
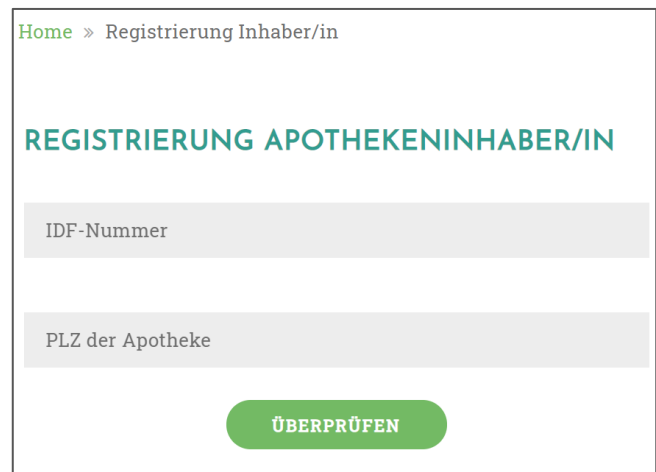
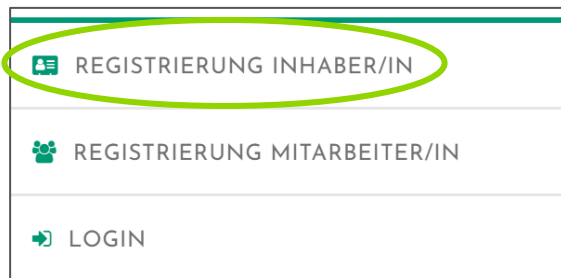


Registrierung als Apothekeninhaber/in

1. Rufen Sie das PHOENIX Lernportal auf: www.phoenixakademie.de
2. Klicken Sie auf „Profil“ unter dem PHOENIX Logo (oben rechts)



3. Klicken Sie auf „Registrierung Inhaber/in“ und geben Sie in der Anmeldemaske Ihre 7-stellige Apotheken-Identifikationsnummer (IDF) sowie die dazugehörige Postleitzahl ein.




4. Klicken Sie auf den grünen Button „Registrieren“. Ihnen wird nun eine Bestätigungsmail an die bei PHOENIX hinterlegte E-Mail-Adresse geschickt. Öffnen Sie die E-Mail und bestätigen Sie Ihre Registrierung per Klick auf den Link, den Sie in der E-Mail vorfinden.
5. Prüfen Sie Ihre Daten, die PHOENIX im Lernportal von Ihnen hinterlegt hat, und schließen Sie die Registrierung ab, indem Sie Ihre Qualifikation und ein Passwort angeben.

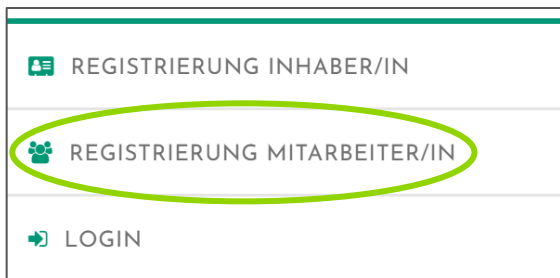
?	<p>Was tun, wenn Sie keine E-Mail von uns erhalten, die Registrierung fehlschlägt oder die Ihre eingetragenen Daten falsch sind?</p>
	<p>→ Bitte wenden Sie sich per E-Mail (phoenixakademie@phoenix-online.de) an uns oder benutzen Sie unser Kontaktformular, welches Sie im Lernportal im Fußbereich finden.</p>

Registrierung als Apothekenmitarbeiter/in

1. Rufen Sie das PHOENIX Lernportal auf: www.phoenixakademie.de
2. Klicken Sie auf „Profil“ unter dem PHOENIX Logo (oben rechts)



3. Klicken Sie auf „Registrierung Mitarbeiter/in“ und geben Sie in der Anmeldemaske Ihre Daten ein. Klicken Sie abschließend auf „Profil jetzt erstellen“.



Passwort wiederholen*

Newsletter

Ja, ich möchte den Newsletter der „deine Apotheke“ AKADEMIE erhalten. Mit dieser Angabe erklären Sie sich damit einverstanden, regelmäßig den „deine Apotheke“ AKADEMIE Newsletter zu Schulungsangeboten für den Apotheken-Alltag und Neuigkeiten im „deine Apotheke“ AKADEMIE Lernportal zu erhalten. Der Newsletter-Versand erfolgt entsprechend unserer [Datenschutzerklärung](#). Sie können Ihr Einverständnis jederzeit gegenüber der PHOENIX Pharmahandel GmbH & Co KG per Mail an akademie@deine-apotheke.com widerrufen oder den Newsletter über Ihr Profil im Lernportal bzw. im Newsletter direkt abbestellen.

AGB gelesen und akzeptiert
[Datenschutzerklärung](#)

PROFIL JETZT ERSTELLEN

4. Ihnen wird nun eine Bestätigungsmail an die von Ihnen bei der Registrierung angegebene E-Mail-Adresse geschickt. Öffnen Sie die E-Mail und bestätigen Sie Ihre Registrierung per Klick auf den Link, den Sie in der E-Mail vorfinden.

?	Was tun, wenn Sie keine E-Mail von uns erhalten oder die Registrierung fehlschlägt?
	→ Bitte wenden Sie sich per E-Mail (phoenixakademie@phoenix-online.de) an uns oder benutzen Sie unser Kontaktformular, welches Sie im Lernportal im Fußbereich finden.